

## CARATTERISTICHE

|  |                    |
|--|--------------------|
| PRODOTTO:  | VINO               |
| CONTENITORE "RECIPIENTE MISURA" (DIRETTIVA 75/107/CEE) |                    |
| PESO VETRO:  | ~ 480 g            |
| CAPACITA' RASO BOCCA:                                  | 770 cc             |
| CAPACITA' LIVELLO:                                     | 750 cc             |
| LIVELLO RIEMPIMENTO:                                   | 70 mm              |
| COLORE VETRO:  | ULTRA/VERDE/AMBRA  |
| IMBOCCATURA:   | FASCETTA CE.T.I.E. |
| FORO MINIMO PASSANTE:                                  | 16.0 mm            |
| RESISTENZA AL SALTO TERMICO (UNI 9303) :               | 25 °C              |
| RESISTENZA AL CARICO ASSIALE (UNI 9035) :              | 300 Kg             |
| RESISTENZA ALLA PRESSIONE INTERNA (UNI ISO 7458) :     | 2.0 Bar            |
| RESISTENZA ALL'URTO (UNI 9302) :                       | 70 cm/s            |

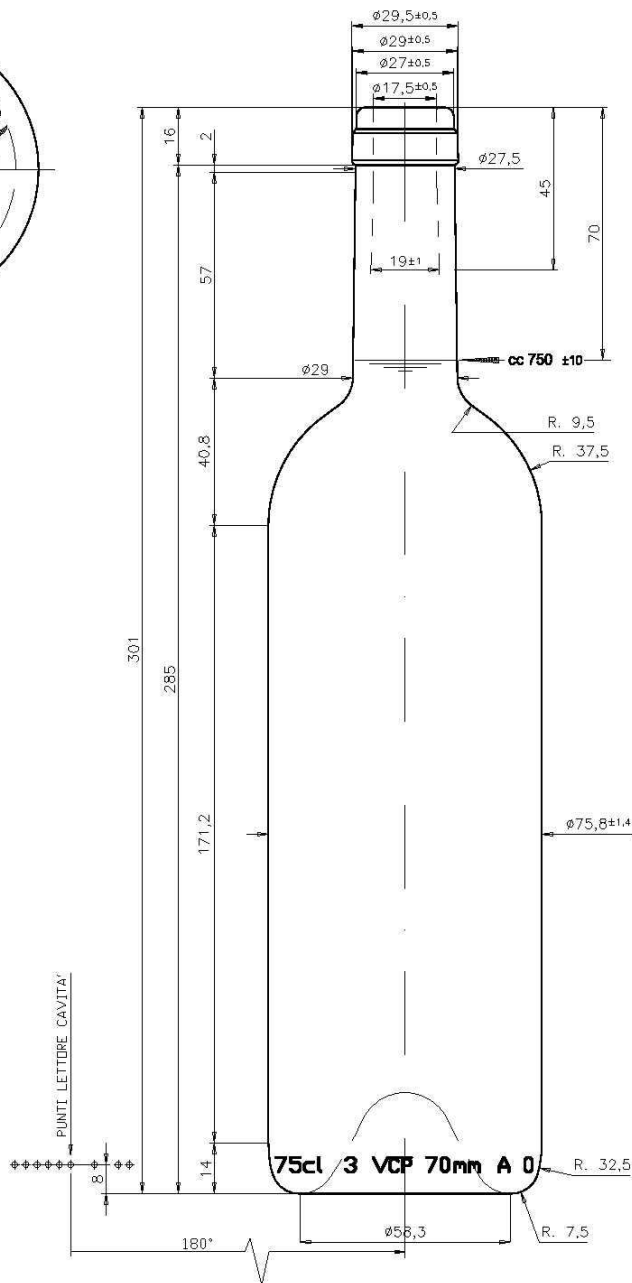
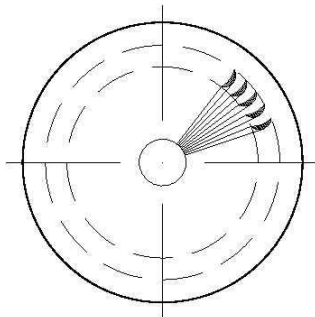
## TOLLERANZE:

|  |           |
|--|-----------|
| CAPACITA' (CE.T.I.E. DT 2) :           | ± 10.0 cc |
| VERTICALITA' (CE.T.I.E. DT 2) :        | ± 3.3 mm  |
| OVALIZZAZIONE CORPO (CE.T.I.E. DT 2) : | ± 1.4 mm  |

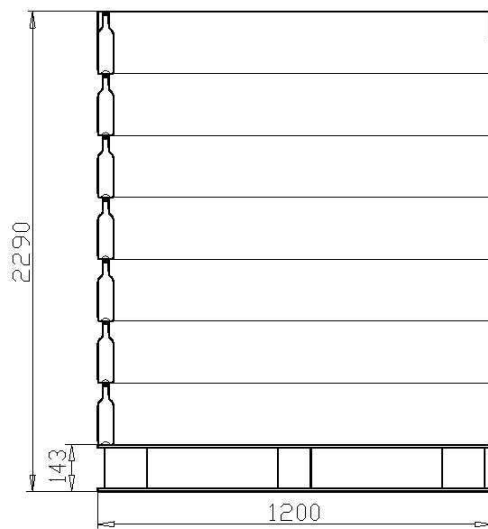
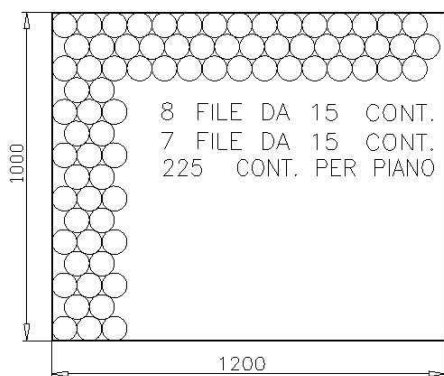
## TRATTAMENTI SUPERFICIALI:

|                              |    |
|------------------------------|----|
| A CALDO (CE.T.I.E. DT 13) :  | SI |
| A FREDDO (CE.T.I.E. DT 13) : | SI |

CONTENITORE CONFORME AL D.M. ITALIANO DEL 21/03/1973 DISCIPLINA IGIENICA DEGLI IMBALLAGGI, RECIPIENTI, UTENSILI, DESTINATI A VENIRE IN CONTATTO CON LE SOSTANZE ALIMENTARI O CON SOSTANZE D'USO PERSONALE, E SUCCESSIVI AGGIORNAMENTI (RECEPIMENTO DIRETTIVE 82/711/CEE, 82/572/CEE, 90/128/CEE, 92/39/CEE E SUCCESSIVI AGGIORNAMENTI).



## PALLETTIZZAZIONE



|                            |             |
|----------------------------|-------------|
| Piani n°                   | 7           |
| N° contenitori pallet      | 1575        |
| Peso vetro pallet Kg       | 756         |
| Peso lordo pallet Kg       | 776         |
| Altezza pallet mm          | 2290        |
| Tipo pedana                | TF          |
| Intercalare                | Plastica    |
| Coperchio                  | Cartone     |
| Tubolare                   | Polietilene |
| Intercalare sotto cappello | NO          |
| Reggia                     | NO          |
| Foglio su pianale (80 my)  | SI          |
|                            |             |
| Per accettazione           |             |
| Data                       |             |